

CPSMB

Consórcio Público de Saúde do Maciço de Baturité
ARACOIABA – ARATUBA – BATURITÉ – CAISTRANO – GUARAMIRANGA – ITAPIUNA – MULUNGU – PACOTI



GOVERNO DO
ESTADO DO CEARÁ
Secretaria de Saúde


Ofício CPSMB Nº. 10/2020

Baturité – CE, 10 de janeiro de 2020.


Venho através deste, apresentar os Demonstrativos Fiscais do Consórcio Público de Saúde do Maciço de Baturité – CPSMB, referente ao **6º Bimestre de 2019**, composto dos seguintes documentos:

- Edital de Publicação e Divulgação do Relatório Resumido da Execução Orçamentária – RREO;
- Edital de Publicação e Divulgação do Relatório de Gestão Fiscal – RGF
- Balancete Financeiro;
- Relatório Resumido da Execução Orçamentária – RREO: Anexo I – Balanço Orçamentário, Anexo II – Demonstrativo da Execução das Despesas por Função e Subfunção e Anexo XII – Demonstrativo das Receitas e Despesas com Ações e Serviços Públicos de Saúde;
- Relatório de Gestão Fiscal – RGF: Demonstrativo da Despesa com Pessoal;
- Quadro das Despesas por natureza, função e subfunção para os Entes Consorciados na proporção de sua Participação no Contrato de Rateio;
- Extratos e Conciliações Bancárias de **novembro e dezembro de 2019**;
- Declaração de Guarda e Conservação dos Documentos Contábeis.

Atenciosamente,


Rinaldo Nogueira Braga
Diretor do CPSMB

À sua Senhoria, a Senhora
Maria Fátima Ferreira de Oliveira
Coordenadora Regional de Saúde
4.ª CRES/Baturité
Baturité – CE



CPSMB

Consórcio Público de Saúde do Maciço de Baturité
ARACOIABA – ARATUBA – BATURITÉ – CAPISTRANO – GUARAMIRANGA – ITAPIUNA – MULUNGU – PACOTI




GOVERNO DO
ESTADO DO CEARÁ
Secretaria da Saúde


DECLARAÇÃO DE PUBLICAÇÃO DO RELATÓRIO RESUMIDO DA EXECUÇÃO ORÇAMENTÁRIA

Declaro, sob as penas da Lei, que o Relatório Resumido da Execução Orçamentária, do Consórcio Público de Saúde do Maciço de Baturité no Estado do Ceará, relativo ao **6º Bimestre do Exercício Financeiro de 2019**, estará publicado até 30 de janeiro de 2020, no site <https://cpsmbaturite.ce.gov.br/>, por tempo indeterminado, contendo os elementos dispostos nos arts. 52 e 53 da Lei Complementar nº. 101, de 04 de maio de 2000.

Baturité – CE, 10 de janeiro de 2020.



Rinaldo Nogueira Braga
Diretor do CPSMB



José Wellington da Silva – EPP
Assessoria Contábil
CRC CE 1214/O-3

BALANÇO GERAL
 Microrregião do Maciço de Baturité
 Consórcio Público de Saúde do Maciço de Baturité
 Anexo 13, da Lei nº 4320, de 17/03/64.

EXERCÍCIO FINANCEIRO DE 2019
 Em R\$ 1,0

ALFA

BALANÇO FINANCEIRO

RECEITA		DESPESA	
ORÇAMENTÁRIA		ORÇAMENTÁRIA	
Receita Patrimonial	7.918,42	Saúde	9.513.314,99
Transferências Correntes	9.404.171,97		
subtotal orçamentária	9.412.090,39	subtotal orçamentária	9.513.314,99
CONTRAPARTIDA		EXTRA-ORÇAMENTÁRIA	
RESTOS A PAGAR - CPSMB	696.552,80	PAGAMENTOS ANTECIPADOS	
subtotal contrapartida	696.552,80	SALARIO FAMILIA - CPSMB	9.741,14
		SALARIO MATERNIDADE - CPSMB	36.615,82
		subtotal	46.356,96
EXTRA-ORÇAMENTÁRIA		RESTOS A PAGAR - DESPESAS PROCESSADAS	
PAGAMENTOS ANTECIPADOS		RESTOS A PAGAR PROCESSADOS - 2018 - CPSMB	279.860,23
SALARIO FAMILIA - CPSMB	9.411,80	subtotal	279.860,23
SALARIO MATERNIDADE - CPSMB	34.699,94	CONSIGNAÇÕES	
subtotal	44.111,74	CONSIGNACOES - DEDUCAO INSS - CPSMB	474.951,13
CONSIGNAÇÕES		CONTRIBUICAO CSLL/COFINS/PIS - CPSMB	12.646,26
CONSIGNACOES - DEDUCAO INSS - CPSMB	475.864,82	FALTAS - CPSMB	10.163,51
CONTRIBUICAO CSLL/COFINS/PIS - CPSMB	12.596,97	I.R.R.F. - CPSMB	348.063,01
FALTAS - CPSMB	10.163,51	ISS - PRESTAÇÃO DE SERVIÇOS - CPSMB	25.798,17
I.R.R.F. - CPSMB	350.771,05	subtotal	871.622,08
ISS - PRESTAÇÃO DE SERVIÇOS - CPSMB	24.583,18	subtotal extra-orçamentária	1.197.839,27
subtotal	873.979,53		
subtotal extra-orçamentária	918.091,27	TRANSFERÊNCIAS CONCEDIDAS	
		subtotal transferências concedidas	0,00
TRANSFERÊNCIAS RECEBIDAS		SALDOS ATUAIS	Exerc atual
subtotal transferências recebidas	0,00	BANCOS	
SALDOS ANTERIORES	Exerc anterior	CEF.....06.000.197-5 (CEF - CONSORCIO)	876.563,51
BANCOS		CEF.....06.000.291-2 (POLICLINICA-CPS)	12.106,09
CEF.....06.000.197-5 (CEF - CONSORCIO)	450.364,41	CEF.....06.001.197-0 (CEO CPSMB EST)	23.309,49
CEF.....06.000.291-2 (POLICLINICA-CPS)	64.399,55	subtotal	911.979,09
CEF.....06.001.197-0 (CEO CPSMB EST)	81.634,93	subtotal saldos atuais	911.979,09
subtotal	596.398,89		
subtotal saldos anteriores	596.398,89		
TOTAL RECEITAS	11.623.133,35	TOTAL DESPESAS	11.623.133,35

Baturité, 31 de Dezembro de 2019.

JOSE WELLINGTON DA SILVA - EPP
 ASSESSORIA CONTABIL

FRANCISCA NARA SOUSA DA SILVA,
 Diretora Administrativa Financeira

RELATÓRIO RESUMIDO DA EXECUÇÃO ORÇAMENTÁRIA
BALANÇO ORÇAMENTÁRIO
ORÇAMENTOS FISCAL E DA SEGURIDADE SOCIAL
6º Bimestre de 2019 (Novembro a Dezembro)

Ceará
Mesorregião do Maciço de Baturité
Consórcio Público de Saúde do Maciço de Baturité

RECEITAS ORÇAMENTÁRIAS	PREVISÃO		RECEITAS REALIZADAS				SALDO A REALIZAR	
	INICIAL	ATUALIZADA (a)	NO BIMESTRE (b)	ATÉ O BIMESTRE (c)	ATÉ O BIMESTRE (d)	ATÉ O BIMESTRE (e)	(a-c)	(a-e)
RECEITAS (exceto Intra orçamentárias) (1)	9.200.000,00	9.200.000,00	1.615.896,69	17,56	9.412.090,39	102,31	-212.090,39	
RECEITAS CORRENTES	9.200.000,00	9.200.000,00	1.615.896,69	17,56	9.412.090,39	102,31	-212.090,39	
IMPOSTOS, TAXAS E CONTRIBUIÇÕES DE MELHORIA								
Impostos	0,00	0,00	0,00	0,00	0,00	0,00	0,00	
Taxas	0,00	0,00	0,00	0,00	0,00	0,00	0,00	
Contribuição de melhoria	0,00	0,00	0,00	0,00	0,00	0,00	0,00	
CONTRIBUIÇÕES								
Contribuições sociais	0,00	0,00	0,00	0,00	0,00	0,00	0,00	
Contribuições econômicas	0,00	0,00	0,00	0,00	0,00	0,00	0,00	
Contribuição para entidades privadas de serviço social e de formação profissional	0,00	0,00	0,00	0,00	0,00	0,00	0,00	
Contribuição para o custeio do serviço de iluminação pública	0,00	0,00	0,00	0,00	0,00	0,00	0,00	
RECEITA PATRIMONIAL								
Exploração do Patrimônio Imobiliário do Estado	200.000,00	200.000,00	1.329,41	0,66	7.918,42	3,96	192.081,58	
Valores mobiliários	0,00	0,00	0,00	0,00	0,00	0,00	0,00	
Delegação de Serviços Públicos mediante Concessão, Permissão, Autorização ou Licença	200.000,00	200.000,00	1.329,41	0,66	7.918,42	3,96	192.081,58	
Exploração de Recursos Naturais	0,00	0,00	0,00	0,00	0,00	0,00	0,00	
Exploração do Patrimônio Intangível	0,00	0,00	0,00	0,00	0,00	0,00	0,00	
Cessão de Direitos	0,00	0,00	0,00	0,00	0,00	0,00	0,00	
Demais Receitas Patrimoniais	0,00	0,00	0,00	0,00	0,00	0,00	0,00	
RECEITA AGROPECUÁRIA								
RECEITA INDUSTRIAL								
RECEITA DE SERVIÇOS								
Serviços Administrativos e Comerciais Gerais	0,00	0,00	0,00	0,00	0,00	0,00	0,00	
Serviços e Atividades Referentes à Navegação e ao Transporte	0,00	0,00	0,00	0,00	0,00	0,00	0,00	

RREO - ANEXO I (LRF, Art. 52, inciso I, alínea 'a' e 'b' do inciso II e § 1o.)

R\$ 1,00

Serviços e Atividades Referentes à Saúde	0,00	0,00	0,00	0,00	0,00	0,00	0,00	0,00	0,00	0,00	0,00	0,00
Serviços e Atividades Financeiras	0,00	0,00	0,00	0,00	0,00	0,00	0,00	0,00	0,00	0,00	0,00	0,00
Outros Serviços	0,00	0,00	0,00	0,00	0,00	0,00	0,00	0,00	0,00	0,00	0,00	0,00
TRANSFERÊNCIAS CORRENTES	8.970.000,00	8.970.000,00	1.634.567,28	18,09	9.404.171,97	184,84	-434.171,97					
Transferências da União e de suas Entidades	620.000,00	620.000,00	168.300,00	27,15	728.300,00	117,63	-109.300,00					
Transferências dos Estados e do Distrito Federal e de suas Entidades	5.350.000,00	5.350.000,00	900.315,24	16,83	5.360.020,35	100,19	-10.020,35					
Transferências dos Municípios e de suas Entidades	3.000.000,00	3.000.000,00	545.952,04	18,20	3.314.851,62	110,50	-314.851,62					
Transferências de Instituições Privadas	0,00	0,00	0,00	0,00	0,00	0,00	0,00					
Transferências de Outras Instituições Públicas	0,00	0,00	0,00	0,00	0,00	0,00	0,00					
Transferências do Exterior	0,00	0,00	0,00	0,00	0,00	0,00	0,00					
Transferências de Pessoas Físicas	0,00	0,00	0,00	0,00	0,00	0,00	0,00					
Transferências Provenientes de Depósitos Não Identificados	0,00	0,00	0,00	0,00	0,00	0,00	0,00					
OUTRAS RECEITAS CORRENTES	30.000,00	30.000,00	0,00	0,00	0,00	0,00	0,00					
Receitas Administrativas, Contratuais e Judiciais	12.000,00	12.000,00	0,00	0,00	0,00	0,00	0,00					
Indenizações, Restituições e Ressarcimentos	8.000,00	8.000,00	0,00	0,00	0,00	0,00	0,00					
Bens, Direitos e Valores Incorporados ao Patrimônio Público	0,00	0,00	0,00	0,00	0,00	0,00	0,00					
Demais Receitas Correntes	10.000,00	10.000,00	0,00	0,00	0,00	0,00	0,00					
RECEITAS DE CAPITAL	0,00	0,00	0,00	0,00	0,00	0,00	0,00					
OPERAÇÕES DE CRÉDITO	0,00	0,00	0,00	0,00	0,00	0,00	0,00					
Operações de crédito - Mercado Interno	0,00	0,00	0,00	0,00	0,00	0,00	0,00					
Operações de crédito - Mercado Externo	0,00	0,00	0,00	0,00	0,00	0,00	0,00					
ALIENAÇÃO DE BENS	0,00	0,00	0,00	0,00	0,00	0,00	0,00					
Alienação de Bens Móveis	0,00	0,00	0,00	0,00	0,00	0,00	0,00					
Alienação de Bens Imóveis	0,00	0,00	0,00	0,00	0,00	0,00	0,00					
Alienação de Bens Intangíveis	0,00	0,00	0,00	0,00	0,00	0,00	0,00					
AMORTIZAÇÃO DE EMPÉTIMOS	0,00	0,00	0,00	0,00	0,00	0,00	0,00					
TRANSFERÊNCIAS DE CAPITAL	0,00	0,00	0,00	0,00	0,00	0,00	0,00					
Transferências da União e de suas Entidades	0,00	0,00	0,00	0,00	0,00	0,00	0,00					
Transferências dos Estados e do Distrito Federal e de suas Entidades	0,00	0,00	0,00	0,00	0,00	0,00	0,00					
Transferências dos Municípios e de suas Entidades	0,00	0,00	0,00	0,00	0,00	0,00	0,00					
Transferências de Instituições Privadas	0,00	0,00	0,00	0,00	0,00	0,00	0,00					

Ceará
 Microregião do Maciço de Baturité
 Consórcio Público de Saúde do Maciço de Baturité

ALFA
 Pag.: 0003

RELATÓRIO RESUMIDO DA EXECUÇÃO ORÇAMENTÁRIA
 BALANÇO ORÇAMENTÁRIO
 ORÇAMENTOS FISCAL E DA SEGURIDADE SOCIAL
 6º bimestre de 2019 (Novembro a Dezembro)

Transferências de Outras Instituições Públicas	0,00	0,00	0,00	0,00	0,00	0,00	0,00	0,00	0,00	0,00	0,00	0,00
Transferências do Exterior	0,00	0,00	0,00	0,00	0,00	0,00	0,00	0,00	0,00	0,00	0,00	0,00
Transferências de Pessoas Físicas	0,00	0,00	0,00	0,00	0,00	0,00	0,00	0,00	0,00	0,00	0,00	0,00
Transferências Provenientes de Depósitos Não Identificados	0,00	0,00	0,00	0,00	0,00	0,00	0,00	0,00	0,00	0,00	0,00	0,00
OUTRAS RECEITAS DE CAPITAL	0,00	0,00	0,00	0,00	0,00	0,00	0,00	0,00	0,00	0,00	0,00	0,00
Integração do Capital Social	0,00	0,00	0,00	0,00	0,00	0,00	0,00	0,00	0,00	0,00	0,00	0,00
Remuneração das Disponibilidades do Tesouro	0,00	0,00	0,00	0,00	0,00	0,00	0,00	0,00	0,00	0,00	0,00	0,00
Resgate de Títulos do Tesouro	0,00	0,00	0,00	0,00	0,00	0,00	0,00	0,00	0,00	0,00	0,00	0,00
Demais Receitas de Capital	0,00	0,00	0,00	0,00	0,00	0,00	0,00	0,00	0,00	0,00	0,00	0,00
RECEITAS (intra orçamentárias) (II)	0,00	0,00	0,00	0,00	0,00	0,00	0,00	0,00	0,00	0,00	0,00	0,00
SUBTOTAL DAS RECEITAS (III) = (I + II)	9.200.000,00	9.200.000,00	1.615.896,69	17,56	9.412.090,39	102,31	-212.090,39					

OPERAÇÕES DE CREDITO / REFINANCIAMENTO (IV)												
OPERAÇÕES DE CREDITO - MERCADO INTERNO												
Mobilização												
Contratual												
OPERAÇÕES DE CREDITO - MERCADO EXTERNO												
Mobilização												
Contratual												
SUBTOTAL COM REFINANCIAMENTO (V) = (III + IV)	9.200.000,00	9.200.000,00	1.615.896,69	17,56	9.412.090,39	102,31	-212.090,39					

DEFICIT (VI)												
TOTAL (VII) = (V+VI)	9.200.000,00	9.200.000,00	1.615.896,69	17,56	9.513.314,99	102,31	-313.314,99					

SALDOS DE EXERCÍCIOS ANTERIORES (utilizados para créditos adição)	-	160.000,00	-	-	160.000,00	-	-					
Recursos arrecadados em exercícios anteriores - RPPS	0,00	0,00	-	-	-	-	-					
Superávit financeiro	-	160.000,00	-	-	160.000,00	-	-					

	DOTAÇÃO	DESPESAS EMPENHADAS	DESPESAS LIQUIDADAS	DESPESAS	INSCRITAS EM

RELATÓRIO RESUMIDO DA EXECUÇÃO ORÇAMENTÁRIA
BALANÇO ORÇAMENTÁRIO
ORÇAMENTOS FISCAL E DA SEGURIDADE SOCIAL
6º bimestre de 2019 (Novembro a Dezembro)

Ceará
Microrregião do Maciço de Baturité
Consórcio Público de Saúde do Maciço de Baturité

RESSURSA ORÇAMENTÁRIA	INICIAL (d)	ATUALIZADA (e)	NO		NO	ATÉ O		SALDO (g)=(e-f)	SALDO (i)=(e-h)	PAGAS ATÉ O		RESTOS A PAGAR NÃO PROCESSADOS (k)
			BIMESTRE	BIMESTRE		BIMESTRE	BIMESTRE			BIMESTRE (j)	BIMESTRE (h)	
RECURSOS (recursos iniciais)												
ORÇAMENTÁRIAS (VIII)	9.200.000,00	9.513.314,99	1.303.590,15	0,00	2.024.740,09	9.446.571,18	66.743,81	66.743,81	8.816.762,19	8.816.762,19	66.743,81	
RECURSOS CORRENTES	9.040.000,00	9.227.773,99	1.338.177,97	0,00	1.974.611,45	9.161.030,18	66.743,81	66.743,81	8.564.835,91	8.564.835,91	66.743,81	
Reservas e encargos em	5.756.000,00	6.845.465,81	1.237.489,60	0,00	1.387.738,63	6.845.465,81	0,00	0,00	6.675.303,14	6.675.303,14	0,00	
Jornal e encargos de di	10.000,00	1.829,73	-86,79	0,00	343,97	1.829,73	0,00	0,00	1.829,73	1.829,73	0,00	
Outras despesas corre	3.274.000,00	2.380.478,45	40.775,16	0,00	586.528,85	2.313.734,64	66.743,81	66.743,81	1.887.703,04	1.887.703,04	66.743,81	
RECURSOS DE CAPITAL	160.000,00	285.541,00	-34.587,82	0,00	50.128,64	285.541,00	0,00	0,00	251.926,28	251.926,28	0,00	
Investimentos	100.000,00	195.497,70	-27.158,18	0,00	27.839,72	195.497,70	0,00	0,00	161.882,98	161.882,98	0,00	
Amortização de dívida	60.000,00	90.043,30	-7.429,64	0,00	22.288,92	90.043,30	0,00	0,00	90.043,30	90.043,30	0,00	
Reserva de Contingênci	0,00	0,00	0,00	0,00	0,00	0,00	0,00	0,00	0,00	0,00	0,00	
RECURSOS (extra												
ORÇAMENTÁRIAS (IX)	0,00	0,00	0,00	0,00	0,00	0,00	0,00	0,00	0,00	0,00	0,00	
SUBTOTAL DAS												
RECURSOS (X) = (VIII+IX)	9.200.000,00	9.513.314,99	1.303.590,15	0,00	2.024.740,09	9.446.571,18	66.743,81	66.743,81	8.816.762,19	8.816.762,19	66.743,81	
RESCISÃO DA DÍVIDA												
RESCISÃO DA DÍVIDA												
AMORT. DA DÍVIDA INT												
Dívidas mobiliárias												
Outras dívidas												
AMORT. DA DÍVIDA EXT												
Dívidas mobiliárias												
Outras dívidas												
SUBTOTAL DOS REFINANCI												
RESCISÃO (XI) = (X+XI)	9.200.000,00	9.513.314,99	1.303.590,15	0,00	2.024.740,09	9.446.571,18	66.743,81	66.743,81	8.816.762,19	8.816.762,19	66.743,81	
SUPERÁVIT (XII)	-	-	-	-	-	-	-	-	-	-	-	-

TOTAL (XIV) - (XIII+XII)	9.200.000,00	9.513.314,99	1.303.590,15	9.513.314,99	0,00	2.024.740,09	9.446.571,18	66.743,81	8.816.762,19	66.743,81
RESERVA DO RPPS	0,00	0,00	0,00	0,00	0,00	0,00	0,00	0,00	0,00	0,00


RECEITAS ORÇAMENTÁRIAS	PREVISÃO		RECEITAS REALIZADAS				SALDO A REALIZAR (a c)
	INICIAL	ATUALIZADA (a)	NO BIMESTRE (b)	% b/a	ATÉ O BIMESTRE (c)	% c/a	
RECEITAS (intra orçamentárias) (II)	0,00	0,00	0,00	0,00	0,00	0,00	0,00
RECEITAS CORRENTES	0,00	0,00	0,00	0,00	0,00	0,00	0,00
IMPOSTOS, TAXAS E CONTRIBUIÇÕES DE MENORIA	0,00	0,00	0,00	0,00	0,00	0,00	0,00
Impostos	0,00	0,00	0,00	0,00	0,00	0,00	0,00
Taxas	0,00	0,00	0,00	0,00	0,00	0,00	0,00
Contribuição de melhoria	0,00	0,00	0,00	0,00	0,00	0,00	0,00
CONTRIBUIÇÕES	0,00	0,00	0,00	0,00	0,00	0,00	0,00
Contribuições sociais	0,00	0,00	0,00	0,00	0,00	0,00	0,00
Contribuições econômicas	0,00	0,00	0,00	0,00	0,00	0,00	0,00
Contribuição para entidades privadas de serviço social e de formação profissional.	0,00	0,00	0,00	0,00	0,00	0,00	0,00
Contribuição para o custeio do serviço de iluminação pública	0,00	0,00	0,00	0,00	0,00	0,00	0,00
RECEITA PATRIMONIAL	0,00	0,00	0,00	0,00	0,00	0,00	0,00
Exploração do Patrimônio Imobiliário do Estado	0,00	0,00	0,00	0,00	0,00	0,00	0,00
Valores mobiliários	0,00	0,00	0,00	0,00	0,00	0,00	0,00
Delegação de Serviços Públicos mediante Concessão	0,00	0,00	0,00	0,00	0,00	0,00	0,00
Permissão, Autorização ou Licença.	0,00	0,00	0,00	0,00	0,00	0,00	0,00
Exploração de Recursos Naturais	0,00	0,00	0,00	0,00	0,00	0,00	0,00
Exploração do Patrimônio Intangível	0,00	0,00	0,00	0,00	0,00	0,00	0,00
Cessão de Direitos	0,00	0,00	0,00	0,00	0,00	0,00	0,00
Demais Receitas Patrimoniais	0,00	0,00	0,00	0,00	0,00	0,00	0,00
RECEITA AGROPECUÁRIA	0,00	0,00	0,00	0,00	0,00	0,00	0,00
RECEITA INDUSTRIAL	0,00	0,00	0,00	0,00	0,00	0,00	0,00
RECEITA DE SERVIÇOS	0,00	0,00	0,00	0,00	0,00	0,00	0,00


Serviços Administrativos e Comerciais Gerais	0,00	0,00	0,00	0,00	0,00	0,00	0,00	0,00	0,00	0,00	0,00	0,00	0,00	0,00	0,00	0,00	0,00	0,00	0,00
Serviços e Atividades Referentes à Navegação e ao Transporte	0,00	0,00	0,00	0,00	0,00	0,00	0,00	0,00	0,00	0,00	0,00	0,00	0,00	0,00	0,00	0,00	0,00	0,00	0,00
Serviços e Atividades Referentes à Saúde	0,00	0,00	0,00	0,00	0,00	0,00	0,00	0,00	0,00	0,00	0,00	0,00	0,00	0,00	0,00	0,00	0,00	0,00	0,00
Serviços e Atividades Financeiras	0,00	0,00	0,00	0,00	0,00	0,00	0,00	0,00	0,00	0,00	0,00	0,00	0,00	0,00	0,00	0,00	0,00	0,00	0,00
Outros Serviços	0,00	0,00	0,00	0,00	0,00	0,00	0,00	0,00	0,00	0,00	0,00	0,00	0,00	0,00	0,00	0,00	0,00	0,00	0,00
TRANSFERÊNCIAS CORRENTES	0,00	0,00	0,00	0,00	0,00	0,00	0,00	0,00	0,00	0,00	0,00	0,00	0,00	0,00	0,00	0,00	0,00	0,00	0,00
Transferências da União e de suas Entidades	0,00	0,00	0,00	0,00	0,00	0,00	0,00	0,00	0,00	0,00	0,00	0,00	0,00	0,00	0,00	0,00	0,00	0,00	0,00
Transferências dos Estados e do Distrito Federal e de suas Entidades	0,00	0,00	0,00	0,00	0,00	0,00	0,00	0,00	0,00	0,00	0,00	0,00	0,00	0,00	0,00	0,00	0,00	0,00	0,00
Transferências dos Municípios e de suas Entidades	0,00	0,00	0,00	0,00	0,00	0,00	0,00	0,00	0,00	0,00	0,00	0,00	0,00	0,00	0,00	0,00	0,00	0,00	0,00
Transferências de Instituições Privadas	0,00	0,00	0,00	0,00	0,00	0,00	0,00	0,00	0,00	0,00	0,00	0,00	0,00	0,00	0,00	0,00	0,00	0,00	0,00
Transferências de Outras Instituições Públicas	0,00	0,00	0,00	0,00	0,00	0,00	0,00	0,00	0,00	0,00	0,00	0,00	0,00	0,00	0,00	0,00	0,00	0,00	0,00
Transferências do Exterior	0,00	0,00	0,00	0,00	0,00	0,00	0,00	0,00	0,00	0,00	0,00	0,00	0,00	0,00	0,00	0,00	0,00	0,00	0,00
Transferências de Pessoas Físicas	0,00	0,00	0,00	0,00	0,00	0,00	0,00	0,00	0,00	0,00	0,00	0,00	0,00	0,00	0,00	0,00	0,00	0,00	0,00
Transferências Provenientes de Depósitos Não Identificados	0,00	0,00	0,00	0,00	0,00	0,00	0,00	0,00	0,00	0,00	0,00	0,00	0,00	0,00	0,00	0,00	0,00	0,00	0,00
OUTRAS RECEITAS CORRENTES	0,00	0,00	0,00	0,00	0,00	0,00	0,00	0,00	0,00	0,00	0,00	0,00	0,00	0,00	0,00	0,00	0,00	0,00	0,00
Multas Administrativas, Contratuais e Judiciais	0,00	0,00	0,00	0,00	0,00	0,00	0,00	0,00	0,00	0,00	0,00	0,00	0,00	0,00	0,00	0,00	0,00	0,00	0,00
Indenizações, Restituições e Ressarcimentos	0,00	0,00	0,00	0,00	0,00	0,00	0,00	0,00	0,00	0,00	0,00	0,00	0,00	0,00	0,00	0,00	0,00	0,00	0,00
Bens, Direitos e Valores Incorporados ao Patrimônio Público	0,00	0,00	0,00	0,00	0,00	0,00	0,00	0,00	0,00	0,00	0,00	0,00	0,00	0,00	0,00	0,00	0,00	0,00	0,00
Demais Receitas Correntes	0,00	0,00	0,00	0,00	0,00	0,00	0,00	0,00	0,00	0,00	0,00	0,00	0,00	0,00	0,00	0,00	0,00	0,00	0,00
RECEITAS DE CAPITAL	0,00	0,00	0,00	0,00	0,00	0,00	0,00	0,00	0,00	0,00	0,00	0,00	0,00	0,00	0,00	0,00	0,00	0,00	0,00
OPERAÇÕES DE CRÉDITO	0,00	0,00	0,00	0,00	0,00	0,00	0,00	0,00	0,00	0,00	0,00	0,00	0,00	0,00	0,00	0,00	0,00	0,00	0,00
Operações de crédito - Mercado Interno	0,00	0,00	0,00	0,00	0,00	0,00	0,00	0,00	0,00	0,00	0,00	0,00	0,00	0,00	0,00	0,00	0,00	0,00	0,00
Operações de crédito - Mercado Externo	0,00	0,00	0,00	0,00	0,00	0,00	0,00	0,00	0,00	0,00	0,00	0,00	0,00	0,00	0,00	0,00	0,00	0,00	0,00
ALIENAÇÃO DE BENS	0,00	0,00	0,00	0,00	0,00	0,00	0,00	0,00	0,00	0,00	0,00	0,00	0,00	0,00	0,00	0,00	0,00	0,00	0,00
Alienação de Bens Móveis	0,00	0,00	0,00	0,00	0,00	0,00	0,00	0,00	0,00	0,00	0,00	0,00	0,00	0,00	0,00	0,00	0,00	0,00	0,00
Alienação de Bens Imóveis	0,00	0,00	0,00	0,00	0,00	0,00	0,00	0,00	0,00	0,00	0,00	0,00	0,00	0,00	0,00	0,00	0,00	0,00	0,00
Alienação de Bens Intangíveis	0,00	0,00	0,00	0,00	0,00	0,00	0,00	0,00	0,00	0,00	0,00	0,00	0,00	0,00	0,00	0,00	0,00	0,00	0,00
AMORTIZAÇÕES DE EMPRÉSTIMOS	0,00	0,00	0,00	0,00	0,00	0,00	0,00	0,00	0,00	0,00	0,00	0,00	0,00	0,00	0,00	0,00	0,00	0,00	0,00
TRANSFERÊNCIAS DE CAPITAL	0,00	0,00	0,00	0,00	0,00	0,00	0,00	0,00	0,00	0,00	0,00	0,00	0,00	0,00	0,00	0,00	0,00	0,00	0,00
Transferências da União e de suas Entidades	0,00	0,00	0,00	0,00	0,00	0,00	0,00	0,00	0,00	0,00	0,00	0,00	0,00	0,00	0,00	0,00	0,00	0,00	0,00
Transferências dos Estados e do Distrito Federal	0,00	0,00	0,00	0,00	0,00	0,00	0,00	0,00	0,00	0,00	0,00	0,00	0,00	0,00	0,00	0,00	0,00	0,00	0,00

DESCRIÇÃO	0.00	0.00	0.00	0.00	0.00	0.00	0.00	0.00	0.00
e de suas Entidades									
Transferências dos Municípios e de suas Entidades	0,00	0,00	0,00	0,00	0,00	0,00	0,00	0,00	0,00
Transferências de Instituições Privadas	0,00	0,00	0,00	0,00	0,00	0,00	0,00	0,00	0,00
Transferências de Outras Instituições Públicas	0,00	0,00	0,00	0,00	0,00	0,00	0,00	0,00	0,00
Transferências do Exterior	0,00	0,00	0,00	0,00	0,00	0,00	0,00	0,00	0,00
Transferências de Pessoas Físicas	0,00	0,00	0,00	0,00	0,00	0,00	0,00	0,00	0,00
Transferências Provenientes de Depósitos Não Identificados	0,00	0,00	0,00	0,00	0,00	0,00	0,00	0,00	0,00
OUTRAS RECEITAS DE CAPITAL									
Integralização de Capital Social	0,00	0,00	0,00	0,00	0,00	0,00	0,00	0,00	0,00
Remuneração das Disponibilidades do Tesouro	0,00	0,00	0,00	0,00	0,00	0,00	0,00	0,00	0,00
Resgate de Títulos do Tesouro	0,00	0,00	0,00	0,00	0,00	0,00	0,00	0,00	0,00
Demais Receitas de Capital	0,00	0,00	0,00	0,00	0,00	0,00	0,00	0,00	0,00

DESCRIÇÃO	DOTAÇÃO INICIAL (d)		DOTAÇÃO ATUALIZADA (e)		DESPESAS EMPENHADAS		DESPESAS LIQUIDADAS		DESPESAS ANTES DO BIMESTRE (f)		DESPESAS ATÉ O BIMESTRE (g)		SALDO		DESPESAS EM RESTRITO A PAGAR	
	(d)	(e)	(f)	(g)	NO BIMESTRE	ATÉ O BIMESTRE	NO BIMESTRE	ATÉ O BIMESTRE	(h)	(i)	(j)	(k)	(l)	(m)	(n)	(o)
DESPESAS INTRA ORÇAMENTÁRIAS																
DESPESAS (intra orçamentárias) (IX)	0,00	0,00	0,00	0,00	0,00	0,00	0,00	0,00	0,00	0,00	0,00	0,00	0,00	0,00	0,00	0,00
DESPESAS CORRENTES	0,00	0,00	0,00	0,00	0,00	0,00	0,00	0,00	0,00	0,00	0,00	0,00	0,00	0,00	0,00	0,00
DESPESAS DE CAPITAL	0,00	0,00	0,00	0,00	0,00	0,00	0,00	0,00	0,00	0,00	0,00	0,00	0,00	0,00	0,00	0,00

FONTE: SISTEMA: Appec Informática - UNIDADE RESPONSÁVEL: Consórcio Público de Saúde do Maciço de Baturité - DATA DA EMISSÃO: 10/01/2020 - BOMBA DA EMISSÃO: 09:08:45
 Metas: (*) - No modelo da STN inexistente coluna para reduções de dotação. Por este motivo, as reduções foram deduzidas na própria coluna de 'Creditos adicionais', motivo pelo qual esta coluna poderá conter valores negativos, não sendo portanto nenhum erro ser exibido valores negativos na coluna 'Creditos adicionais'.


 Rinaldo Nogueira Braga
 Diretor do CPSMB



 José Wellington da Silva - EPP
 Assessoria Contábil
 CRC CE 1214/O-3


FUNÇÃO / SUBFUNÇÃO	INICIAL	DOTAÇÃO ATUALIZADA	DESPESAS EMPENHADAS		DESPESAS LIQUIDADAS	SALDO	INSCRITAS EM RESTOS A PAGAR NÃO PROCESSADOS			
			NO BIMESTRE	BIMESTRE (b) / (a)				NO BIMESTRE	ATÉ O BIMESTRE (d) / (c)	SALDO (e) = (a-d)
DESPESAS (EXCETO INTRA ORÇAMENTÁRIAS) (I)	9.200.000,00	9.513.314,99	1.303.590,15	9.513.314,99	100,00	0,00	2.024.740,09	9.466.571,18	100,00	66.743,81
SAÚDE	9.200.000,00	9.513.314,99	1.303.590,15	9.513.314,99	100,00	0,00	2.024.740,09	9.466.571,18	100,00	66.743,81
Assistência Hospitalar e A	9.200.000,00	9.513.314,99	1.303.590,15	9.513.314,99	100,00	0,00	2.024.740,09	9.466.571,18	100,00	66.743,81
DESPESAS (INTRA ORÇAMENTÁRIAS) (II)	0,00	0,00	0,00	0,00	0,00	0,00	0,00	0,00	0,00	0,00
TOTAL (III) = (I + II)	9.200.000,00	9.513.314,99	1.303.590,15	9.513.314,99	100,00	0,00	2.024.740,09	9.466.571,18	100,00	66.743,81

FUNÇÃO / SUBFUNÇÃO - INTRA	INICIAL	DOTAÇÃO ATUALIZADA	DESPESAS EMPENHADAS		DESPESAS LIQUIDADAS	SALDO	INSCRITAS EM RESTOS A PAGAR NÃO PROCESSADOS
			NO BIMESTRE	BIMESTRE (b) / (a)			
DESPESAS (INTRA ORÇAMENTÁRIAS) (II)	0,00	0,00	0,00	0,00	0,00	0,00	0,00

FUNÇÃO / SUBFUNÇÃO	INICIAL	DOTAÇÃO ATUALIZADA	DESPESAS EMPENHADAS		DESPESAS LIQUIDADAS	SALDO	INSCRITAS EM RESTOS A PAGAR NÃO PROCESSADOS
			NO BIMESTRE	BIMESTRE (b) / (a)			
DESPESAS (INTRA ORÇAMENTÁRIAS) (II)	0,00	0,00	0,00	0,00	0,00	0,00	0,00

FONTE: SISTEMA: Aspec Informática - UNIDADE RESPONSÁVEL: Consórcio Público de Saúde do Maciço de Baturité - DATA DA EMISSÃO: 10/01/2020 - HORA DA EMISSÃO: 09:08:59


 Rinaldo Nogueira Braga
 Diretor do CPSMB


 José Wellington da Silva - EPP
 Assessoria Contábil
 CRC CE/1214/O-3

Demonstrativo das Despesas com Saúde - Fonte Tesouro do Estado do Ceará
CONSORCIO PÚBLICO DE SAÚDE DO MACICO DE BATURITÉ - FONTE TESOURO DO ESTADO DO CEARÁ
RELATÓRIO RESUMIDO DA EXECUÇÃO ORÇAMENTÁRIA
DEMONSTRATIVO DAS RECEITAS E DESPESAS COM AÇÕES E SERVIÇOS PÚBLICOS DE SAÚDE
ORÇAMENTOS DA SEGURIDADE SOCIAL
JANEIRO A DEZEMBRO DE 2019

RREO - ANEXO 12 (LC 141/2012, art. 35 e Portaria STN nº 72/2012, art. 11, II, b)

R\$ 1,00

DESPESAS COM SAÚDE EXECUTADAS EM CONSORCIO PÚBLICO CPSMB (Por Grupo de Natureza da Despesa)	VALORES TRANSFERIDOS POR CONTRATO DE RATEIO - ESTADO DO CEARÁ (a)	DESPESAS EMPENHADAS		DESPESAS LIQUIDADAS		Inscritas em Restos a Pagar não Processadas ¹
		Até o Bimestre (b)	% (b/a) x 100	Até o Bimestre (c)	% (c/a) x 100	
DESPESAS CORRENTES		5.975.100,43	98,12	5.931.882,96	97,41	41.954,81
Pessoal e Encargos Sociais		4.432.525,73	72,79	4.432.525,73	72,79	-
Juros e Encargos da Dívida		1.184,77	0,02	1.184,77	0,02	-
Outras Despesas Correntes		1.541.389,92	25,31	1.498.172,46	24,60	41.954,81
DESPESAS DE CAPITAL		184.891,41	3,04	184.891,41	3,04	-
Investimentos		126.587,23	2,08	126.587,23	2,08	-
Inversões Financeiras		-	0,00	-	0,00	-
Amortização da Dívida		58.304,18	0,96	58.304,18	0,96	-
TOTAL DAS DESPESAS COM SAÚDE (I)		6.159.991,84	101,16	6.116.774,37	100,45	41.954,81
DESPESAS COM SAÚDE NÃO COMPUTADAS PARA FINS DE APURAÇÃO DO PERCENTUAL MÍNIMO						
DESPESA COM ASSISTÊNCIA À SAÚDE QUE NÃO ATENDE AO PRINCÍPIO DE ACESSO UNIVERSAL						
DESPESAS CUSTEADAS COM OUTROS RECURSOS		737.764,12	11,98	732.588,09	11,98	5.024,80
Recursos de Transferência do Sistema Único de Saúde - SUS		737.764,12	11,98	732.588,09	11,98	5.024,80
Recursos de Operações de Crédito		-	-	-	-	-
Outros Recursos		-	-	-	-	-
OUTRAS AÇÕES E SERVIÇOS NÃO COMPUTADOS		-	-	-	-	-
RESTOS A PAGAR NÃO PROCESSADOS INSCRITOS INDEVIDAMENTE NO EXERCÍCIO SEM DISPONIBILIDADE FINANCEIRA		-	-	-	-	-
DESPESAS CUSTEADAS COM DISPONIBILIDADE DE CAIXA VINCULADA AOS RESTOS A PAGAR CANCELADOS		-	-	-	-	-
DESPESAS CUSTEADAS COM RECURSOS VINCULADOS À PARCELA DO PERCENTUAL MÍNIMO QUE NÃO FOI APLICADA EM AÇÕES E SERVIÇOS DE SAÚDE EM EXERCÍCIOS ANTERIORES		-	-	-	-	-
TOTAL DAS DESPESAS COM SAÚDE NÃO COMPUTADAS (II)		737.764,12	11,98	732.588,09	11,98	5.024,80
TOTAL DAS DESPESAS COM AÇÕES E SERVIÇOS PÚBLICOS DE SAÚDE (III) = (I - II)		5.422.227,72	89,18	5.384.186,29	88,47	36.930,01

¹ Essa coluna poderá ser apresentada somente no último bimestre

FONTE: Sistema ASPEC, Contabilidade do Consórcio Público de Saúde do Macico de Baturité

Rinaldo Nogueira Braga
Diretor do CPSMB

José Wellington da Silva - EPP
Assessoria Contábil
CRC CE 1214/O-3



CONSÓRCIO PÚBLICO DE SAÚDE DO MACIÇO DE BATURITÉ
RELATORIO DE GESTÃO FISCAL
DEMONSTRATIVO DA DESPESA COM PESSOAL
JANEIRO A DEZEMBRO DE 2019

RGF - ANEXO I (Portaria STN nº 72, art. 15, inciso IV, e)

R\$ 1,00

DESPESA COM PESSOAL	DESPESAS EXECUTADAS (Últimos 12 Meses)		
	LIQUIDADAS (a)	INSCRITAS EM RESTOS A PAGAR NÃO PROCESSADOS (b)	TOTAL (c = a + b)
DESPESA BRUTA COM PESSOAL (I)	6.845.465,81	-	6.845.465,81
Pessoal Ativo	6.845.465,81	-	6.845.465,81
Outras Despesas de Pessoal decorrentes de Contratos de Terceirização (§ 1º do art. 18 da LRF)	-	-	-
DESPESAS NÃO COMPUTADAS (CONTRATO DE RATEIO) (§ 1º do art. 19 da LRF) (II)	78.383,14	-	78.383,14
Indenizações por Demissão e Incentivos à Demissão Voluntária	78.383,14	-	78.383,14
Decorrentes de Decisão Judicial de período anterior ao da apuração	-	-	-
Despesas de Exercícios Anteriores de período anterior ao da apuração	-	-	-
Inativos e Pensionistas com Recursos Vinculados	-	-	-
DESPESA LÍQUIDA COM PESSOAL (CONTRATO DE RATEIO) (III) = (I - II)	6.767.082,67	-	6.767.082,67
DESPESA COM PESSOAL (RECURSOS PRÓPRIOS) (IV)	-	-	-
DESPESA TOTAL COM PESSOAL - DTP (V) = (III + IV)	6.767.082,67	-	6.767.082,67

DESPESA BRUTA COM PESSOAL POR ENTE CONSORCIADO	VALOR TRANSFERIDO POR CONTRATO DE RATEIO	VALOR EXECUTADO
Estado do Ceará	5.360.020,35	3.856.979,75
Estado do Ceará - Fonte de Recursos 91.1.3	729.300,00	524.791,91
Município de Aracoiaba	505.256,44	363.573,97
Município de Aratuba	386.238,04	277.930,34
Município de Baturité	642.077,58	462.028,14
Município de Capistrano	484.250,15	348.458,20
Município de Guaraniiranga	125.596,49	90.377,10
Município de Itapluana	411.112,60	295.829,66
Município de Mulungu	354.763,39	255.281,72
Município de Pacoti	405.556,93	291.831,89
TOTAL	9.404.171,97	6.767.082,67

FONTE: Sistema ASPEC, Contabilidade do Consórcio Público de Saúde do Maciço de Baturité

1. Nos demonstrativos elaborados no primeiro e no segundo quadrimestre de cada exercício, os valores de restos a pagar não processados inscritos em 31 de dezembro do exercício anterior continuarão a ser informados nesse campo. Esses valores não sofrem alteração pelo seu processamento, e somente no caso de cancelamento podem ser excluídos.

Rinaldo Nogueira Braga
Diretor do CPSMB

José Wellington da Silva – EPP
Assessoria Contábil
CRC CE 1214/O-3



ORGÃO: CONSELHO
ELABORADO POR:
MUNICÍPIO DE BATURITÉ

CONSORCIO PÚBLICO DE SAÚDE DO MACIÇO DE BATURITÉ
RELATÓRIO DE GESTÃO FISCAL
DEMONSTRATIVO DA DISPONIBILIDADE DE CAIXA E DOS RESTOS A PAGAR
ANEIRO A DEZEMBRO - 3º QUADRIMESTRE DE 2019

RGF - ANEXO 5 (Portaria STN nº 72/2012, art. 15, inciso IV, a)

R\$ 1,00

IDENTIFICAÇÃO DOS RECURSOS	DISPONIBILIDADE DE CAIXA BRUTA (a)	OBRIGAÇÕES FINANCEIRAS					DISPONIBILIDADE DE CAIXA LÍQUIDA (ANTES DA INSCRIÇÃO EM RESTOS A PAGAR NÃO PROCESSADOS DO EXERCÍCIO) (f) = (a) - (b) + c + d + e)	RESTOS A PAGAR EMPENHADOS E NÃO LIQUIDADOS DO EXERCÍCIO	EMPENHOS NÃO LIQUIDADOS CANCELADOS (NÃO INSCRITOS POR INSUFICIÊNCIA FINANCEIRA)
		Restos a Pagar Anteriores	Restos a Pagar Liquidados e Não Exercidos	Restos a Pagar Exercidos e Não Liquidados	Demais Obrigações Financeiras	Restos a Pagar Exercidos e Não Liquidados			
TOTAL DOS RECURSOS VINCULADOS - Contrato de Rateio (I)	911.979,09	69.375,69	629.808,99	-	59.102,10	153.692,31	66.743,81	-	
Estado do Ceará	519.793,40	39.541,50	358.967,17	-	33.685,95	87.598,77	38.041,43	-	
Estado do Ceará - Fonte de Recursos 91.1.3	70.724,61	5.380,13	48.842,12	-	4.583,41	11.918,94	5.176,03	-	
Município de Aracotiaba	48.997,75	3.727,34	33.837,65	-	3.175,37	8.257,40	3.585,93	-	
Município de Aratuba	37.455,82	2.849,32	25.866,84	-	2.427,38	6.312,29	2.741,23	-	
Município de Baturité	62.266,12	4.736,68	43.000,73	-	4.035,24	10.493,47	4.556,99	-	
Município de Capistrano	46.960,65	3.572,37	32.430,83	-	3.043,35	7.914,10	3.436,85	-	
Município de Guarimiranga	12.179,85	926,54	8.411,35	-	789,33	2.052,62	891,39	-	
Município de Itapiluma	39.868,06	3.032,83	27.532,72	-	2.583,71	6.718,81	2.917,77	-	
Município de Mulungu	34.403,54	2.617,13	23.758,94	-	2.229,57	5.797,90	2.517,85	-	
Município de Pacoti	39.329,29	2.991,84	27.160,65	-	2.548,79	6.628,01	2.878,34	-	
TOTAL DOS RECURSOS NÃO VINCULADOS - Contrato de Rateio (II)	-	-	-	-	-	-	-	-	
Recursos Ordinários	-	-	-	-	-	-	-	-	
Outros Recursos não Vinculados	-	-	-	-	-	-	-	-	
TOTAL DOS RECURSOS PRÓPRIOS (III)	-	-	-	-	-	-	-	-	
Recursos próprios dos consórcios	-	-	-	-	-	-	-	-	
TOTAL (IV) = (I + II + III)	911.979,09	69.375,69	629.808,99	-	59.102,10	153.692,31	66.743,81	-	

NOTA: Sistema ASPEC, Contabilidade do Consórcio Público de Saúde do Maciço de Baturité

Rinaldo Nogueira Braga
Diretor do CPSMB

Jose Wellington da Silva - EPP
Assessoria Contábil
CRC CE 1214/O-3

SISTEMA DE INFORMAÇÕES SOBRE ORÇAMENTO PÚBLICO EM SAÚDE - SIOPS

Tabelas a serem preenchidas com a informação da Execução Orçamentária dos Consórcios Públicos

CONSÓRCIO PÚBLICO:

CPS da Microrregião de Baturité

Competência: **JAN-DEZ** / 2019

Tabela 1 - Despesa por Natureza

DESPESAS COM SAÚDE EXECUTADAS EM CONSÓRCIO PÚBLICO	VALORES TRANSFERIDOS POR CONTRATO DE RATEIO (PARA USO DA SEFAZ)	DESPESA EMPENHADA	DESPESA LIQUIDADADA	DESPESA PAGA
DESPESAS CORRENTES				
Pessoal e Encargos Sociais		5.975.100,43	5.931.882,96	5.545.839,63
Juros e Encargos da Dívida		4.432.525,73	4.432.525,73	4.322.343,25
Outras Despesas Correntes		1.184,77	1.184,77	1.184,77
DESPESAS DE CAPITAL		1.541.389,92	1.498.172,46	1.222.311,61
Investimentos		184.891,41	184.891,41	163.125,45
Inversões Financeiras		126.587,23	126.587,23	104.821,28
Amortização da Dívida		58.304,18	58.304,18	58.304,18
TOTAL DAS DESPESAS COM SAÚDE (II)**	6.089.320,35	6.159.991,84	6.116.774,37	5.708.965,08

Tabela 2 - Despesa por Fonte de Recursos - Executadas em Consórcios Públicos

Despesa por Fonte de Recursos (TRANSFERIDOS PELO ESTADO DO CEARÁ)		Empenhada	Liquidada	Paga
TOTAL DAS DESPESAS COM SAÚDE (II)**	6.089.320,35	6.159.991,84	6.116.774,37	5.708.965,08
Fonte: Impostos e Transferências Constitucionais e Legais	5.360.020,35	5.422.227,72	5.384.186,29	5.025.219,12
Fonte: Receita de Transferências do SUS	729.300,00	737.764,12	732.588,09	683.745,97
Fonte: Operações de Crédito	0,0			
Outras Fontes	0,0			

* O valor da Execução relativo SOMENTE aos repasses feitos pelo Estado do Ceará. (Não considerar repasses municipais ou da União)

** OS TOTAIS I e II DEVEM SER IGUAIS

*** Enviar o arquivo ASSINADO e DIGITALIZADO EM PDF para os e-mails: talvani.aguiar@sefaz.ce.gov.br e angelo.garcia@sefaz.ce.gov.br

CAMPO PARA OBSERVAÇÕES:

(Anote aqui as observações que julgar necessárias)

Rinaldo Nogueira Braga
Diretor do CPSMB

Jose Wellington da Silva - EPP
CRC CE 1214/O-3

CONSÓRCIO PÚBLICO DE SAÚDE DO MACIÇO DE BATURITÉ- CPSMB
01/01/2019 a 31/12/2019 - JANEIRO A DEZEMBRO DE 2019

PARTICIPAÇÃO DOS ENTES NO CONSÓRCIO		
Entes Consorciados	Transferências recebidas por meio de Contrato de Rateio	Participação no Valor Transferido
Estado do Ceará	5.360.020,35	57,00%
Estado do Ceará - Fonte de Recursos 91.1.3	729.300,00	7,76%
Município de Aracoiaba	505.256,44	5,373%
Município de Aratuba	386.238,04	4,107%
Município de Baturité	642.077,58	6,828%
Município de Capistrano	484.250,15	5,149%
Município de Guaramiranga	125.596,49	1,336%
Município de Itapiuna	411.112,60	4,372%
Município de Mulungu	354.763,39	3,77%
Município de Pacoti	405.556,93	4,31%
TOTAL	9.404.171,97	100,00%

EXECUÇÃO ORÇAMENTÁRIA DO CONSÓRCIO PÚBLICO DE SAÚDE DO MACIÇO DE BATURITÉ									
Função: 10 - Saúde - Subfunção: 302 - Assistência Hospitalar e Ambulatorial									
Natureza da Despesa	Valor Transferido	Despesa Empenhada	% Despesa Empenhada	Despesa Liquidada	% Despesa Liquidada	Despesa Paga	% Despesa Paga	Restos a Pagar Não Processados	% Restos a Pagar Não Processados
319011	5.084.487,91	5.143.497,50	54,07%	5.143.497,50	54,45%	5.101.809,46	57,86%	-	-
319013	1.604.958,33	1.623.585,17	17,07%	1.623.585,17	17,19%	1.498.913,87	17,00%	-	-
319094	77.483,88	78.383,14	0,82%	78.383,14	0,83%	74.579,81	0,85%	-	-
329021	1.808,74	1.829,73	0,02%	1.829,73	0,02%	1.829,73	0,02%	-	-
339014	2.965,58	3.000,00	0,03%	3.000,00	0,03%	2.880,00	0,03%	-	-
339030	466.698,52	472.114,93	4,96%	472.114,93	5,00%	291.031,51	3,30%	-	-
339035	109.429,98	110.700,00	1,16%	108.750,00	1,15%	96.150,00	1,09%	1.950,00	2,92%
339036	6.615,30	6.692,08	0,07%	6.692,08	0,07%	6.692,08	0,08%	-	-
339039	1.765.579,15	1.786.070,12	18,77%	1.721.276,31	18,22%	1.489.058,13	16,89%	64.793,81	97,08%
339047	128,69	130,18	0,00%	130,18	0,00%	120,18	0,00%	-	-
339092	1.750,82	1.771,14	0,02%	1.771,14	0,02%	1.771,14	0,02%	-	-
449052	193.254,82	195.497,70	2,05%	195.497,70	2,07%	161.882,98	1,84%	-	-
469071	89.010,26	90.043,30	0,95%	90.043,30	0,95%	90.043,30	1,02%	-	-
TOTAL	9.404.171,97	9.513.314,99	100,00%	9.446.571,18	100,00%	8.816.762,19	100,00%	66.743,81	100,00%

PARTICIPAÇÃO DO ESTADO DO CEARÁ - 57,00%									
Função: 10 - Saúde - Subfunção: 302 - Assistência Hospitalar e Ambulatorial									
Natureza da Despesa	Valor Transferido	Despesa Empenhada	% Despesa Empenhada	Despesa Liquidada	% Despesa Liquidada	Despesa Paga	% Despesa Paga	Restos a Pagar Não Processados	% Restos a Pagar Não Processados
319011	2.897.964,73	2.931.597,95	54,07%	2.931.597,95	54,45%	2.907.837,35	57,86%	-	-
319013	914.765,21	925.381,80	17,07%	925.381,80	17,19%	854.323,90	17,00%	-	-
319094	44.162,86	44.675,41	0,82%	44.675,41	0,83%	42.507,66	0,85%	-	-
329021	1.030,91	1.042,88	0,02%	1.042,88	0,02%	1.042,88	0,02%	-	-
339014	1.690,27	1.709,89	0,03%	1.709,89	0,03%	1.641,49	0,03%	-	-
339030	266.000,40	269.087,55	4,96%	269.087,55	5,00%	165.876,89	3,30%	-	-
339035	62.370,92	63.094,79	1,16%	61.983,36	1,15%	54.801,84	1,09%	1.111,43	2,92%
339036	3.770,47	3.814,23	0,07%	3.814,23	0,07%	3.814,23	0,08%	-	-
339039	1.006.312,96	1.017.992,04	18,77%	981.062,03	18,22%	848.706,50	16,89%	36.930,01	97,08%
339047	73,35	74,20	0,00%	74,20	0,00%	68,50	0,00%	-	-
339092	997,90	1.009,48	0,02%	1.009,48	0,02%	1.009,48	0,02%	-	-
449052	110.147,90	111.426,25	2,05%	111.426,25	2,07%	92.267,14	1,84%	-	-
469071	50.732,47	51.321,26	0,95%	51.321,26	0,95%	51.321,26	1,02%	-	-
TOTAL	5.360.020,35	5.422.227,72	100,00%	5.384.186,29	100,00%	5.025.219,12	100,00%	38.041,43	100,00%

PARTICIPAÇÃO DO ESTADO DO CEARÁ - Fonte de Recursos 91.1.3 - 7,76%									
Função: 10 - Saúde - Subfunção: 302 - Assistência Hospitalar e Ambulatorial									
Natureza da Despesa	Valor Transferido	Despesa Empenhada	% Despesa Empenhada	Despesa Liquidada	% Despesa Liquidada	Despesa Paga	% Despesa Paga	Restos a Pagar Não Processados	% Restos a Pagar Não Processados
319011	394.305,53	398.881,77	54,07%	398.881,77	54,45%	395.648,83	57,86%	-	-
319013	124.465,62	125.910,15	17,07%	125.910,15	17,19%	116.241,80	17,00%	-	-
319094	6.008,93	6.078,67	0,82%	6.078,67	0,83%	5.783,72	0,85%	-	-
329021	140,27	141,90	0,02%	141,90	0,02%	141,90	0,02%	-	-
339014	229,98	232,65	0,03%	232,65	0,03%	223,35	0,03%	-	-
339030	36.192,79	36.612,84	4,96%	36.612,84	5,00%	22.569,69	3,30%	-	-
339035	8.486,37	8.584,86	1,16%	8.433,64	1,15%	7.456,50	1,09%	151,22	2,92%
339036	513,02	518,98	0,07%	518,98	0,07%	518,98	0,08%	-	-
339039	136.921,88	138.510,97	18,77%	133.486,16	18,22%	115.477,48	16,89%	5.024,80	97,08%
339047	9,98	10,10	0,00%	10,10	0,00%	9,32	0,00%	-	-
339092	135,78	137,35	0,02%	137,35	0,02%	137,35	0,02%	-	-
449052	14.987,04	15.160,98	2,05%	15.160,98	2,07%	12.554,14	1,84%	-	-
469071	6.902,81	6.982,92	0,95%	6.982,92	0,95%	6.982,92	1,02%	-	-
TOTAL	729.300,00	737.764,12	100,00%	732.588,09	100,00%	683.745,97	100,00%	5.176,03	100,00%

PARTICIPAÇÃO DO MUNICÍPIO DE ARACOIABA - 5,37%									
Função: 10 - Saúde - Subfunção: 302 - Assistência Hospitalar e Ambulatorial									
Natureza da Despesa	Valor Transferido	Despesa Empenhada	% Despesa Empenhada	Despesa Liquidada	% Despesa Liquidada	Despesa Paga	% Despesa Paga	Restos a Pagar Não Processados	% Restos a Pagar Não Processados
319011	273.173,47	276.343,87	54,07%	276.343,87	54,45%	274.104,10	57,86%	-	-
319013	86.229,34	87.230,10	17,07%	87.230,10	17,19%	80.531,91	17,00%	-	-
319094	4.162,96	4.211,28	0,82%	4.211,28	0,83%	4.006,94	0,85%	-	-
329021	97,18	98,31	0,02%	98,31	0,02%	98,31	0,02%	-	-
339014	159,33	161,18	0,03%	161,18	0,03%	154,73	0,03%	-	-
339030	25.074,24	25.365,24	4,96%	25.365,24	5,00%	15.636,20	3,30%	-	-
339035	5.879,33	5.947,56	1,16%	5.842,79	1,15%	5.165,84	1,09%	104,77	2,92%
339036	355,42	359,54	0,07%	359,54	0,07%	359,54	0,08%	-	-
339039	94.858,99	95.959,90	18,77%	92.478,74	18,22%	80.002,39	16,89%	3.481,17	97,08%
339047	6,91	6,99	0,00%	6,99	0,00%	6,46	0,00%	-	-
339092	94,07	95,16	0,02%	95,16	0,02%	95,16	0,02%	-	-
449052	10.382,97	10.503,47	2,05%	10.503,47	2,07%	8.697,46	1,84%	-	-
469071	4.782,24	4.837,74	0,95%	4.837,74	0,95%	4.837,74	1,02%	-	-
TOTAL	505.256,44	511.120,35	100,00%	507.534,42	100,00%	473.696,77	100,00%	3.585,93	100,00%

PARTICIPAÇÃO DO MUNICÍPIO DE ARATUBA - 4,11%									
Função: 10 - Saúde - Subfunção: 302 - Assistência Hospitalar e Ambulatorial									
Natureza da Despesa	Valor Transferido	Despesa Empenhada	% Despesa Empenhada	Despesa Liquidada	% Despesa Liquidada	Despesa Paga	% Despesa Paga	Restos a Pagar Não Processados	% Restos a Pagar Não Processados
319011	208.824,62	211.248,20	54,07%	211.248,20	54,45%	209.536,03	57,86%	-	-
319013	65.917,12	66.682,14	17,07%	66.682,14	17,19%	61.561,78	17,00%	-	-
319094	3.182,33	3.219,27	0,82%	3.219,27	0,83%	3.063,06	0,85%	-	-
329021	74,29	75,15	0,02%	75,15	0,02%	75,15	0,02%	-	-
339014	121,80	123,21	0,03%	123,21	0,03%	118,28	0,03%	-	-
339030	19.167,74	19.390,20	4,96%	19.390,20	5,00%	11.952,93	3,30%	-	-
339035	4.494,39	4.546,55	1,16%	4.466,46	1,15%	3.948,97	1,09%	80,09	2,92%
339036	271,70	274,85	0,07%	274,85	0,07%	274,85	0,08%	-	-
339039	72.513,97	73.355,55	18,77%	70.694,41	18,22%	61.156,99	16,89%	2.661,14	97,08%
339047	5,29	5,35	0,00%	5,35	0,00%	4,94	0,00%	-	-
339092	71,91	72,74	0,02%	72,74	0,02%	72,74	0,02%	-	-
449052	7.937,15	8.029,27	2,05%	8.029,27	2,07%	6.648,68	1,84%	-	-
469071	3.655,73	3.698,16	0,95%	3.698,16	0,95%	3.698,16	1,02%	-	-
TOTAL	386.238,04	390.720,64	100,00%	387.979,41	100,00%	362.112,58	100,00%	2.741,23	100,00%

PARTICIPAÇÃO DO MUNICÍPIO DE BATURITE - 6,83%									
Função: 10 - Saúde - Subfunção: 302 - Assistência Hospitalar e Ambulatorial									
Natureza da Despesa	Valor Transferido	Despesa Empenhada	% Despesa Empenhada	Despesa Liquidada	% Despesa Liquidada	Despesa Paga	% Despesa Paga	Restos a Pagar Não Processados	% Restos a Pagar Não Processados
319011	347.147,60	351.176,52	54,07%	351.176,52	54,45%	348.330,24	57,86%	-	-
319013	109.579,85	110.851,61	17,07%	110.851,61	17,19%	102.339,58	17,00%	-	-
319094	5.290,28	5.351,67	0,82%	5.351,67	0,83%	5.092,00	0,85%	-	-
329021	123,49	124,93	0,02%	124,93	0,02%	124,93	0,02%	-	-
339014	202,48	204,83	0,03%	204,83	0,03%	196,63	0,03%	-	-
339030	31.864,23	32.234,04	4,96%	32.234,04	5,00%	19.870,42	3,30%	-	-
339035	7.471,42	7.558,13	1,16%	7.425,00	1,15%	6.564,72	1,09%	133,14	2,92%
339036	451,67	456,91	0,07%	456,91	0,07%	456,91	0,08%	-	-
339039	120.546,37	121.945,41	18,77%	117.521,56	18,22%	101.666,67	16,89%	4.423,85	97,08%
339047	8,79	8,89	0,00%	8,89	0,00%	8,21	0,00%	-	-
339092	119,54	120,93	0,02%	120,93	0,02%	120,93	0,02%	-	-
449052	13.194,63	13.347,77	2,05%	13.347,77	2,07%	11.052,69	1,84%	-	-
469071	6.077,25	6.147,78	0,95%	6.147,78	0,95%	6.147,78	1,02%	-	-
TOTAL	642.077,58	649.529,41	100,00%	644.972,42	100,00%	601.971,69	100,00%	4.556,99	100,00%

PARTICIPAÇÃO DO MUNICÍPIO DE CAPISTRANO - 5,15%									
Função: 10 - Saúde - Subfunção: 302 - Assistência Hospitalar e Ambulatorial									
Natureza da Despesa	Valor Transferido	Despesa Empenhada	% Despesa Empenhada	Despesa Liquidada	% Despesa Liquidada	Despesa Paga	% Despesa Paga	Restos a Pagar Não Processados	% Restos a Pagar Não Processados
319011	261.816,14	264.854,73	54,07%	264.854,73	54,45%	262.708,08	57,86%	-	-
319013	82.644,31	83.603,46	17,07%	83.603,46	17,19%	77.183,75	17,00%	-	-
319094	3.989,89	4.036,19	0,82%	4.036,19	0,83%	3.840,35	0,85%	-	-
329021	93,14	94,22	0,02%	94,22	0,02%	94,22	0,02%	-	-
339014	152,71	154,48	0,03%	154,48	0,03%	148,30	0,03%	-	-
339030	24.031,76	24.310,67	4,96%	24.310,67	5,00%	14.986,12	3,30%	-	-
339035	5.634,89	5.700,29	1,16%	5.599,88	1,15%	4.951,06	1,09%	100,41	2,92%
339036	340,64	344,60	0,07%	344,60	0,07%	344,60	0,08%	-	-
339039	90.915,18	91.970,32	18,77%	88.633,89	18,22%	76.676,25	16,89%	3.336,44	97,08%
339047	6,63	6,70	0,00%	6,70	0,00%	6,19	0,00%	-	-
339092	90,16	91,20	0,02%	91,20	0,02%	91,20	0,02%	-	-
449052	9.951,29	10.066,79	2,05%	10.066,79	2,07%	8.335,86	1,84%	-	-
469071	4.583,42	4.636,61	0,95%	4.636,61	0,95%	4.636,61	1,02%	-	-
TOTAL	484.250,15	489.870,26	100,00%	486.433,42	100,00%	454.002,59	100,00%	3.436,85	100,00%

PARTICIPAÇÃO DO MUNICÍPIO DE GUARAMIRANGA - 1,34%									
Função: 10 - Saúde - Subfunção: 302 - Assistência Hospitalar e Ambulatorial									
Natureza da Despesa	Valor Transferido	Despesa Empenhada	% Despesa Empenhada	Despesa Liquidada	% Despesa Liquidada	Despesa Paga	% Despesa Paga	Restos a Pagar Não Processados	% Restos a Pagar Não Processados
319011	67.905,38	68.693,47	54,07%	68.693,47	54,45%	68.136,71	57,86%	-	-
319013	21.434,86	21.683,63	17,07%	21.683,63	17,19%	20.018,60	17,00%	-	-
319094	1.034,83	1.046,84	0,82%	1.046,84	0,83%	996,04	0,85%	-	-
329021	24,16	24,44	0,02%	24,44	0,02%	24,44	0,02%	-	-
339014	39,61	40,07	0,03%	40,07	0,03%	38,46	0,03%	-	-
339030	6.232,95	6.305,28	4,96%	6.305,28	5,00%	3.886,84	3,30%	-	-
339035	1.461,48	1.478,44	1,16%	1.452,40	1,15%	1.284,12	1,09%	26,04	2,92%
339036	88,35	89,38	0,07%	89,38	0,07%	89,38	0,08%	-	-
339039	23.580,02	23.853,68	18,77%	22.988,34	18,22%	19.886,97	16,89%	865,35	97,08%
339047	1,72	1,74	0,00%	1,74	0,00%	1,61	0,00%	-	-
339092	23,38	23,65	0,02%	23,65	0,02%	23,65	0,02%	-	-
449052	2.581,00	2.610,95	2,05%	2.610,95	2,07%	2.162,01	1,84%	-	-
469071	1.188,77	1.202,56	0,95%	1.202,56	0,95%	1.202,56	1,02%	-	-
TOTAL	125.596,49	127.054,14	100,00%	126.162,75	100,00%	117.751,40	100,00%	891,39	-

PARTICIPAÇÃO DO MUNICÍPIO DE ITAPIUNA - 4,37%									
Função: 10 - Saúde - Subfunção: 302 - Assistência Hospitalar e Ambulatorial									
Natureza da Despesa	Valor Transferido	Despesa Empenhada	% Despesa Empenhada	Despesa Liquidada	% Despesa Liquidada	Despesa Paga	% Despesa Paga	Restos a Pagar Não Processados	% Restos a Pagar Não Processados
319011	222.273,38	224.853,04	54,07%	224.853,04	54,45%	223.030,60	57,86%	-	-
319013	70.162,33	70.976,62	17,07%	70.976,62	17,19%	65.526,49	17,00%	-	-
319094	3.387,28	3.426,60	0,82%	3.426,60	0,83%	3.260,33	0,85%	-	-
329021	79,07	79,99	0,02%	79,99	0,02%	79,99	0,02%	-	-
339014	129,64	131,15	0,03%	131,15	0,03%	125,90	0,03%	-	-
339030	20.402,18	20.638,97	4,96%	20.638,97	5,00%	12.722,73	3,30%	-	-
339035	4.783,84	4.839,36	1,16%	4.754,11	1,15%	4.203,29	1,09%	85,25	2,92%
339036	289,19	292,55	0,07%	292,55	0,07%	292,55	0,08%	-	-
339039	77.184,02	78.079,81	18,77%	75.247,28	18,22%	65.095,64	16,89%	2.832,52	97,08%
339047	5,63	5,69	0,00%	5,69	0,00%	5,25	0,00%	-	-
339092	76,54	77,43	0,02%	77,43	0,02%	77,43	0,02%	-	-
449052	8.448,32	8.546,37	2,05%	8.546,37	2,07%	7.076,87	1,84%	-	-
469071	3.891,17	3.936,33	0,95%	3.936,33	0,95%	3.936,33	1,02%	-	-
TOTAL	411.112,60	415.883,89	100,00%	412.966,12	100,00%	385.433,41	100,00%	2.917,77	100,00%

PARTICIPAÇÃO DO MUNICÍPIO DE MULLINGU - 3,77%									
Função: 10 - Saúde - Subfunção: 302 - Assistência Hospitalar e Ambulatorial									
Natureza da Despesa	Valor Transferido	Despesa Empenhada	% Despesa Empenhada	Despesa Liquidada	% Despesa Liquidada	Despesa Paga	% Despesa Paga	Restos a Pagar Não Processados	% Restos a Pagar Não Processados
319011	191.807,44	194.033,52	54,07%	194.033,52	54,45%	192.460,88	57,86%	-	-
319013	60.545,52	61.248,20	17,07%	61.248,20	17,19%	56.545,09	17,00%	-	-
319094	2.923,01	2.956,93	0,82%	2.956,93	0,83%	2.813,45	0,85%	-	-
329021	68,23	69,02	0,02%	69,02	0,02%	69,02	0,02%	-	-
339014	111,87	113,17	0,03%	113,17	0,03%	108,65	0,03%	-	-
339030	17.605,76	17.810,08	4,96%	17.810,08	5,00%	10.978,89	3,30%	-	-
339035	4.128,14	4.176,05	1,16%	4.102,49	1,15%	3.627,17	1,09%	73,56	2,92%
339036	249,56	252,45	0,07%	252,45	0,07%	252,45	0,08%	-	-
339039	66.604,78	67.377,79	18,77%	64.933,50	18,22%	56.173,29	16,89%	2.444,28	97,08%
339047	4,85	4,91	0,00%	4,91	0,00%	4,53	0,00%	-	-
339092	66,05	66,81	0,02%	66,81	0,02%	66,81	0,02%	-	-
449052	7.290,35	7.374,96	2,05%	7.374,96	2,07%	6.106,88	1,84%	-	-
469071	3.357,83	3.396,80	0,95%	3.396,80	0,95%	3.396,80	1,02%	-	-
TOTAL	354.763,39	358.880,71	100%	356.362,86	100%	332.603,92	100%	2.517,85	100%

PARTICIPAÇÃO DO MUNICÍPIO DE PACOTI - 4,31%									
Função: 10 - Saúde - Subfunção: 302 - Assistência Hospitalar e Ambulatorial									
Natureza da Despesa	Valor Transferido	Despesa Empenhada	% Despesa Empenhada	Despesa Liquidada	% Despesa Liquidada	Despesa Paga	% Despesa Paga	Restos a Pagar Não Processados	% Restos a Pagar Não Processados
319011	219.269,63	221.814,43	54,07%	221.814,43	54,45%	220.016,63	57,86%	-	-
319013	69.214,17	70.017,46	17,07%	70.017,46	17,19%	64.640,98	17,00%	-	-
319094	3.341,51	3.380,29	0,82%	3.380,29	0,83%	3.216,27	0,85%	-	-
329021	78,00	78,91	0,02%	78,91	0,02%	78,91	0,02%	-	-
339014	127,89	129,38	0,03%	129,38	0,03%	124,20	0,03%	-	-
339030	20.126,47	20.360,06	4,96%	20.360,06	5,00%	12.550,80	3,30%	-	-
339035	4.719,19	4.773,96	1,16%	4.689,87	1,15%	4.146,49	1,09%	84,09	2,92%
339036	285,29	288,60	0,07%	288,60	0,07%	288,60	0,08%	-	-
339039	76.140,98	77.024,66	18,77%	74.230,41	18,22%	64.215,95	16,89%	2.794,25	97,08%
339047	5,55	5,61	0,00%	5,61	0,00%	5,18	0,00%	-	-
339092	75,50	76,38	0,02%	76,38	0,02%	76,38	0,02%	-	-
449052	8.334,16	8.430,88	2,05%	8.430,88	2,07%	6.981,24	1,84%	-	-
469071	3.838,59	3.883,14	0,95%	3.883,14	0,95%	3.883,14	1,02%	-	-
TOTAL	405.556,98	410.263,75	100%	407.385,41	100%	380.224,76	100%	2.878,34	100%

Rinaldo Nogueira Braga
Diretor do CPSMB

José Wellington da Silva - EPP
Assessoria Contábil
CRC CE 1214/O-3



CPSMB

Consórcio Público de Saúde do Maciço de Baturité
ARACOIABA – ARATUBA – BATURITÉ – CAPISTRANO – GUARAMIRANGA – ITAPIUNA – MULUNGU – PACOTI





GOVERNO DO
ESTADO DO CEARÁ
Secretaria da Saúde

DECLARAÇÃO DE GUARDA E CONSERVAÇÃO DOS DOCUMENTOS CONTÁBEIS

Declaramos para fins de direito que os documentos contábeis referentes aos Demonstrativos Fiscais do **6º Bimestre do exercício de 2019**, dos Contratos de Rateio de 2019, movimentados nos meses de **novembro e dezembro de 2019**, conforme extratos bancários aos autos do processo encontram-se guardados, arquivados em boa ordem e conservação, identificados e à disposição da Secretaria da Saúde do Estado do Ceará, nos arquivos do Consórcio Público de Saúde do Maciço de Baturité, durante o período de 05 (cinco) anos contados da aprovação da prestação ou tomada de contas do Gestor do órgão ou entidade concedente, relativa ao exercício da concessão.

Baturité – CE, 10 de janeiro de 2020.


Rinaldo Nogueira Braga
Diretor do CPSMB


José Wellington da Silva – EPP
Assessoria Contábil
CRC CE 1214/O-3